

**AIRSTAGE™**

**VRF**

Variable Refrigerant Flow System  
HEAT PUMP & HEAT RECOVERY

中央空調系統指南

Refrigerant  
**R410A**  
INVERTER

## 小型多聯式VRF中央空調系列 (橫出風)

J-IIS 系列 (4HP ~ 6HP) .....	P.2
J-III 系列 (4HP ~ 6HP) 單相型號 .....	P.3
J-III 系列 (4HP ~ 6HP) 三相型號 .....	P.4
J-III L 系列 (8HP ~ 12HP) .....	P.5

## 大型多聯式VRF中央空調系列 (頂出風)

V-III 系列 (8HP ~ 18HP) 節省空間組合 .....	P.6
V-III 系列 (20HP ~ 36HP) 節省空間組合 .....	P.7
V-III 系列 (38HP ~ 54HP) 節省空間組合 .....	P.8
V-III 系列 (16HP ~ 20HP) 節能組合 .....	P.9
V-III 系列 (24HP ~ 34HP) 節能組合 .....	P.10
V-III 系列 (36HP ~ 46HP) 節能組合 .....	P.11

## 室內機系列

小型藏天花式 (四向出風型) .....	P.12
藏天花式 (四向出風型) .....	P.13
氣管式 (袖珍型) .....	P.14

氣管式 (纖薄型) .....	P.15
小型氣管式 .....	P.16
低 / 中靜壓氣管式 .....	P.17
高靜壓氣管式 .....	P.18
座地 / 掛天花式 .....	P.19
大型掛天花式 .....	P.20
掛牆式 (纖巧型) .....	P.21
掛牆式 .....	P.22

## 通風系列

鮮風機 .....	P.23
自動送風百葉 (可選購配件) .....	P.24

## 遙控系列

遙距控制器 .....	P.25
中央控制器 .....	P.26

## 小型多聯式VRF 中央空調系列

**GENERAL 珍寶**

**AIRSTAGE J-IIS (4HP ~ 6HP)**

電源：單相, 230V, 50Hz

規格		型號		
型號		AJH040LCLAH	AJH045LCLAH	AJH054LCLAH
能力	製冷	12.1	14.0	15.1
	供暖	13.6	16.0	16.5
輸入功率	製冷	3.44	4.43	5.03
	供暖	3.09	3.93	4.11
聲壓值	製冷	51	53	54
	供暖	54	55	56
尺寸 (高x闊x深)	mm	998 x 970 x 370		
重量	kg	86	86	87
連接管直徑	液管	9.52		
	氣管	15.88		
最大喉長	m	50		
最大高低差距		30		

註：上列數值基於以下條件：

製冷：室內溫度 27° CDB / 19° CWB，室外溫度 35° CDB / 24° CWB。

供暖：室內溫度 20° CDB / 15° CWB，室外溫度 7° CDB / 6° CWB。

配管長度：7.5米；室內機與室外機高度差：0米



Refrigerant  
**R410A**  
INVERTER

## 小型多聯式VRF中央空調系列

GENERAL 珍寶

### AIRSTAGE J-III (4HP ~ 6HP) 單相型號

規格		電源：單相, 230V, 50Hz		
型號		AJH040LBLAH	AJH045LBLAH	AJH054LBLAH
能力	製冷	12.1	14.0	15.5
	供暖	13.6	16.0	18.0
輸入功率	製冷	2.90	3.57	4.18
	供暖	2.80	3.55	4.26
聲壓值	製冷	50	51	53
	供暖	52	53	55
尺寸 (高x闊x深)	mm	1,334 x 970 x 370		
重量	kg	117	117	119
連接管直徑	液管	9.52	9.52	9.52
	氣管	15.88	15.88	19.05
最大喉長	m	120		
最大高低差距		50 / 40 (室外機在低位)		

註：上列數值基於以下條件：

製冷：室內溫度 27° CDB / 19° CWB，室外溫度 35° CDB / 24° CWB。

供暖：室內溫度 20° CDB / 15° CWB，室外溫度 7° CDB / 6° CWB。

配管長度：7.5米；室內機與室外機高度差：0米



Refrigerant  
R410A  
INVERTER

## 小型多聯式VRF 中央空調系列

GENERAL 珍寶

### AIRSTAGE J-III (4HP ~ 6HP) 三相型號

規格		電源：三相, 400V, 50Hz		
型號		AJH040LELAH	AJH045LELAH	AJH054LELAH
能力	製冷	12.1	14.0	15.5
	供暖	13.6	16.0	18.0
輸入功率	製冷	2.79	3.46	3.99
	供暖	2.71	3.40	4.08
聲壓值	製冷	50	51	53
	供暖	52	53	55
尺寸 (高x闊x深)	mm	1,334 x 970 x 370		
重量	kg	119	119	119
連接管直徑	液管	9.52	9.52	9.52
	氣管	15.88	15.88	19.05
最大喉長	m	120		
最大高低差距		50 / 40 (室外機在低位)		

註：上列數值基於以下條件：

製冷：室內溫度 27° CDB / 19° CWB，室外溫度 35° CDB / 24° CWB。

供暖：室內溫度 20° CDB / 15° CWB，室外溫度 7° CDB / 6° CWB。

配管長度：7.5米；室內機與室外機高度差：0米



Refrigerant  
R410A  
INVERTER

## 小型多聯式VRF中央空調系列

GENERAL 珍寶

### AIRSTAGE J-III L (8HP ~ 12HP)

電源：三相, 400V, 50Hz

規格				
型號		AJH072LELAH	AJH090LELAH	AJH108LELAH
能力	製冷	22.4	28.0	33.5
	供暖	25.0	31.5	37.5
輸入功率	製冷	6.30	8.59	10.42
	供暖	5.45	8.29	10.25
聲壓值	製冷	52	54	59
	供暖	54	57	61
尺寸 (高x闊x深)	mm	1,428 x 1,080 x 480		
重量	kg	170	177	178
連接管直徑	液管	9.52	9.52	12.70
	氣管	19.05	22.20	28.58
最大喉長	m	120		
最大高低差距		50 / 40 (室外機在低位)		

註：上列數值基於以下條件：

製冷：室內溫度 27°CDB / 19°CWB，室外溫度 35°CDB / 24°CWB。

供暖：室內溫度 20°CDB / 15°CWB，室外溫度 7°CDB / 6°CWB。

配管長度：7.5米；室內機與室外機高度差：0米



Refrigerant  
**R410A**  
INVERTER

# 大型多聯式VRF中央空調系列



## AIRSTAGE V-III (8HP ~ 18HP) 節省空間組合

規格			電源：三相, 400V, 50Hz					
型號			AJH072LALBH	AJH090LALBH	AJH108LALBH	AJH126LALBH	AJH144LALBH	AJH162LALBH
能力	製冷	kW	22.4	28.0	33.5	40.0	45.0	50.0
	供暖		25.0	31.5	37.5	45.0	50.0	50.0
輸入功率	製冷	kW	5.20	7.28	8.96	10.96	13.01	16.56
	供暖		5.17	7.25	8.65	11.17	13.63	13.63
聲壓值	製冷	dB(A)	56	58	57	60	62	63
	供暖		58	59	60	62	64	64
尺寸 (高x闊x深)	mm	1690 x 930 x 765			1690 x 1240 x 765			
重量	kg	252	252	275	275	275	275	
連接管直徑	液管	mm	12.7	12.7	12.7	12.7	12.7	15.88
	氣管		22.22	22.22	28.58	28.58	28.58	28.58
最大喉長	m	165						
最大高低差距		50 / 40 (室外機在低位)						



註：上列數值基於以下條件：

製冷：室內溫度 27°C DB / 19°C WB，室外溫度 35°C DB / 24°C WB。

供暖：室內溫度 20°C DB / 15°C WB，室外溫度 7°C DB / 6°C WB。

配管長度：7.5米；室內機與室外機高度差：0米

## 大型多聯式VRF中央空調系列

### AIRSTAGE V-III (20HP ~ 36HP) 節省空間組合



**GENERAL 珍寶**



電源：三相, 400V, 50Hz

規格			AJH180LALBH	AJH198LALBH	AJH216LALBH	AJH234LALBH	AJH252LALBH	AJH270LALBH	AJH288LALBH	AJH306LALBH	AJH324LALBH
型號											
能力	製冷	kW	56.0	62.4	68.0	73.0	78.0	85.0	90.0	95.0	100.0
	供暖		63.0	70.0	76.5	81.5	81.5	95.0	100.0	100.0	100.0
輸入功率	製冷		14.56	16.16	18.24	20.29	23.84	23.97	26.02	29.57	33.12
	供暖		14.50	16.34	18.42	20.88	20.88	24.80	27.26	27.26	27.26
聲壓值	製冷	dB(A)	61	61	62	63	64	64	65	66	66
	供暖		62	63	64	65	65	66	67	67	67
尺寸 (高x闊x深)	mm		1,690 x (930 x 2) x 765	1,690 x (1,240 + 930) x 765			1,690 x (1,240 x 2) x 765				
重量	kg		252 x 2	275 + 252	275 + 252	275 + 252	275+252	275 x 2	275 x 2	275 x 2	275 x 2
連接管直徑	液管	mm	15.88	15.88	15.88	15.88	15.88	19.05	19.05	19.05	19.05
	氣管		28.58	34.92	34.92	34.92	34.92	34.92	34.92	34.92	41.27
最大喉長	m		165								
最大高低差距			50 / 40 (室外機在低位)								

註：上列數值基於以下條件：

製冷：室內溫度 27° CDB / 19° CWB，室外溫度 35° CDB / 24° CWB。

供暖：室內溫度 20° CDB / 15° CWB，室外溫度 7° CDB / 6° CWB。

配管長度：7.5米；室內機與室外機高度差：0米



## 大型多聯式VRF中央空調系列

### AIRSTAGE V-III (38HP ~ 54HP) 節省空間組合



**GENERAL 珍寶**



電源：三相，400V，50Hz

規格			AJH342LALBH	AJH360LALBH	AJH378LALBH	AJH396LALBH	AJH414LALBH	AJH432LALBH	AJH450LALBH	AJH468LALBH	AJH486LALBH
能力	製冷	kW	106	113	118	123	128	135	140	145	150
	供暖		113	126.5	131.5	131.5	131.5	150	150	150	150
輸入功率	製冷	dB(A)	31.12	31.25	33.3	36.85	40.4	39.03	42.58	46.13	49.68
	供暖		28.13	32.05	34.51	34.51	34.51	40.89	40.89	40.89	40.89
聲壓值	製冷	dB(A)	65	65	66	66	67	67	67	67	68
	供暖		66	67	68	68	68	69	69	69	69
尺寸 (高x闊x深)	mm	1,690 x (1,240 + 930 x 2) x 765	1,690 x (1,240 x 2 + 930) x 765				1,690 x (1,240 x 3) x 765				
重量	kg	275 + 252 × 2	275 x 2 + 252	275 x 2 + 252	275 x 2 + 252	275 x 2 + 252	275 x 3	275 x 3	275 x 3	275 x 3	275 x 3
連接管直徑	液管	mm	19.05	19.05	19.05	19.05	19.05	19.05	19.05	19.05	19.05
	氣管	mm	41.27	41.27	41.27	41.27	41.27	41.27	41.27	41.27	41.27
最大喉長	m	165									
最大高低差距		50 / 40 (室外機在低位)									

註：上列數值基於以下條件：

製冷：室內溫度 27° CDB / 19° CWB，室外溫度 35° CDB / 24° CWB。

供暖：室內溫度 20° CDB / 15° CWB，室外溫度 7° CDB / 6° CWB。

配管長度：7.5米；室內機與室外機高度差：0米

## 大型多聯式VRF中央空調系列

GENERAL 珍寶

### AIRSTAGE V-III (16HP ~ 20HP) 節能組合

規格		電源：三相, 400V, 50Hz		
型號		AJH144LALBHH	AJH162LALBHH	AJH180LALBHH
能力	製冷	44.8	50.4	55.9
	供暖	50.0	56.5	62.5
輸入功率	製冷	10.40	12.48	14.16
	供暖	10.34	12.42	13.82
聲壓值	製冷	59	60	60
	供暖	61	62	62
尺寸 (高x闊x深)	mm	1,690 x (930 x 2) x 765		1,690 x (1,240 + 930) x 765
重量	kg	252 x 2	252 x 2	275 + 252
連接管直徑	液管	12.70	15.88	15.88
	氣管	28.58	28.58	28.58
最大喉長	m	165		
最大高低差距		50 / 40 (室外機在低位)		

註：上列數值基於以下條件：

製冷：室內溫度 27° CDB / 19° CWB，室外溫度 35° CDB / 24° CWB。

供暖：室內溫度 20° CDB / 15° CWB，室外溫度 7° CDB / 6° CWB。

配管長度：7.5米；室內機與室外機高度差：0米



Refrigerant  
**R410A**  
INVERTER

## 大型多聯式VRF中央空調系列

### AIRSTAGE V-III (24HP ~ 34HP) 節能組合



**GENERAL 珍寶**



電源：三相, 400V, 50Hz

規格			AJH216LALBHH	AJH234LALBHH	AJH252LALBHH	AJH270LALBHH	AJH288LALBHH	AJH306LALBHH
型號			AJH216LALBHH	AJH234LALBHH	AJH252LALBHH	AJH270LALBHH	AJH288LALBHH	AJH306LALBHH
能力	製冷	kW	67.2	72.8	78.3	84.8	89.4	95.9
	供暖		75.0	81.5	87.5	95.0	100.0	107.5
輸入功率	製冷		15.60	17.68	19.36	21.36	23.12	25.12
	供暖		15.51	17.59	18.99	21.51	22.47	24.99
聲壓值	製冷	dB(A)	61	62	61	63	61	63
	供暖		63	63	64	65	64	65
尺寸 (高x闊x深)	mm	1,690 x (930 x 3) x 765		1,690 x (1,240 + 930 x 2) x 765		1,690 x (1,240 x 2 + 930) x 765		1,690 x (1,240 x 2 + 930) x 765
重量	kg	252 x 3	252 x 3	275 + 252 x 2	275 + 252 x 2	275 x 2 + 252		275 x 2 + 252
連接管直徑	液管	mm	15.88	15.88	15.88	19.05	19.05	19.05
	氣管		34.92	34.92	34.92	34.92	34.92	34.92
最大喉長	m	165						
最大高低差距		50 / 40 (室外機在低位)						

註：上列數值基於以下條件：

製冷：室內溫度 27° CDB / 19° CWB，室外溫度 35° CDB / 24° CWB。

供暖：室內溫度 20° CDB / 15° CWB，室外溫度 7° CDB / 6° CWB。

配管長度：7.5米；室內機與室外機高度差：0米

## 大型多聯式VRF中央空調系列

### AIRSTAGE V-III (36HP ~ 46HP) 節能組合



GENERAL 珍寶



電源：三相, 400V, 50Hz

規格			AJH324LALBHH	AJH342LALBHH	AJH360LALBHH	AJH378LALBHH	AJH396LALBHH	AJH414LALBHH
型號			AJH324LALBHH	AJH342LALBHH	AJH360LALBHH	AJH378LALBHH	AJH396LALBHH	AJH414LALBHH
能力	製冷	kW	100.5	107.0	113.5	120.0	125.0	130.0
	供暖		112.5	120.0	127.5	135.0	140.0	145.0
輸入功率	製冷	kW	26.88	28.88	30.88	32.88	34.93	36.98
	供暖		25.95	28.47	30.99	33.51	35.97	38.43
聲壓值	製冷	dB(A)	63	64	64	65	66	66
	供暖		65	65	66	67	68	68
尺寸 (高x闊x深)	mm	1,690 x (1,240 x 3) x 765						
重量	kg	275 × 3	275 × 3	275 × 3	275 × 3	275 × 3	275 × 3	275 × 3
連接管直徑	液管	mm	19.05	19.05	19.05	19.05	19.05	19.05
	氣管		41.27	41.27	41.27	41.27	41.27	41.27
最大喉長	m	165						
最大高低差距		50 / 40 (室外機在低位)						

註：上列數值基於以下條件：

製冷：室內溫度 27° CDB / 19° CWB，室外溫度 35° CDB / 24° CWB。

供暖：室內溫度 20° CDB / 15° CWB，室外溫度 7° CDB / 6° CWB。

配管長度：7.5米；室內機與室外機高度差：0米

## 小型藏天花式 (四向出風型)

GENERAL 珍寶

規格			電源：單相, 230V, 50Hz					
型號			AUXB07GALH	AUXB09GALH	AUXB12GALH	AUXB14GALH	AUXB18GALH	AUXB24GALH
能力	製冷	kW	2.2	2.8	3.6	4.5	5.6	7.1
	供暖		2.8	3.2	4.1	5.0	6.3	8.0
輸入功率		W	25	25	29	35	36	84
風量	高	m <sup>3</sup> /h	540	550	600	680	710	1,030
	中		450	450	530	590	580	830
	低		350	350	390	390	400	450
聲壓值	高	dB(A)	34	35	37	38	41	50
	中		30	30	34	34	35	44
	低		25	25	27	27	27	30
尺寸 (高x闊x深)		mm	245 x 570 x 570	245 x 570 x 570	245 x 570 x 570	245 x 570 x 570	245 x 570 x 570	245 x 570 x 570
重量		kg	15	15	15	15	17	17
面板尺寸 (高x闊x深)		mm	50 x 700 x 700	50 x 700 x 700	50 x 700 x 700	50 x 700 x 700	50 x 700 x 700	50 x 700 x 700
面板重量		kg	2.6	2.6	2.6	2.6	2.6	2.6
連接管直徑	液管	mm	6.35	6.35	6.35	6.35	9.52	9.52
	氣管		12.70	12.70	12.70	12.70	15.88	15.88

註：上列數值基於以下條件：

製冷：室內溫度 27° CDB / 19° CWB，室外溫度 35° CDB / 24° CWB。

供暖：室內溫度 20° CDB / 15° CWB，室外溫度 7° CDB / 6° CWB。

配管長度：7.5米；室內機與室外機高度差：0米



## 藏天花式 (四向出風型)

GENERAL 珍寶

規格			電源：單相，230V，50Hz					
型號			AUXD18GALH	AUXD24GALH	AUXA30GALH	AUXA36GALH	AUXA45GALH	AUXA54GALH
能力	製冷	kW	5.6	7.1	9.0	11.2	12.5	14.0
	供暖		6.3	8.0	10.0	12.5	14.0	16.0
輸入功率		W	39	46	59	80	99	119
風量	高	m³/h	1,150	1,280	1,600	1,800	1,900	2,000
	中		940	1,040	1,300	1,300	1,370	1,370
	低		870	870	1,100	1,100	1,100	1,100
聲壓值	高	dB(A)	36	38	40	44	46	47
	中		30	33	38	38	39	39
	低		29	29	33	33	33	33
尺寸 (高x闊x深)		mm	246 x 840 x 840	246 x 840 x 840	288 x 840 x 840	288 x 840 x 840	288 x 840 x 840	288 x 840 x 840
重量		kg	22	22	27	27	27	27
面板尺寸 (高x闊x深)		mm	50 x 950 x 950	50 x 950 x 950	50 x 950 x 950	50 x 950 x 950	50 x 950 x 950	50 x 950 x 950
面板重量		kg	5.5	5.5	5.5	5.5	5.5	5.5
連接管直徑	液管	mm	9.52	9.52	9.52	9.52	9.52	9.52
	氣管		15.88	15.88	15.88	19.05	19.05	19.05

註：上列數值基於以下條件：

製冷：室內溫度 27° CDB / 19° CWB，室外溫度 35° CDB / 24° CWB。

供暖：室內溫度 20° CDB / 15° CWB，室外溫度 7° CDB / 6° CWB。

配管長度：7.5米；室內機與室外機高度差：0米



## 氣管式 (袖珍型)

規格			電源：單相, 230V, 50Hz	
型號			ARXK18GCLH	ARXK24GCLH
能力	製冷	kW	5.6	7.1
	供暖		6.3	8.0
輸入功率		W	73	80
風量	高	m <sup>3</sup> /h	930	1,160
	中		740	960
	低		540	750
靜壓範圍		Pa	0 to 50	0 to 50
標準靜壓			15	15
聲壓值	高	dB(A)	33	32
	中		28	28
	低		24	25
尺寸 (高x闊x深)		mm	198 x 900 x 450	198 x 1,100 x 450
重量		kg	19	22.5
連接管直徑	液管	mm	9.52	9.52
	氣管		15.88	15.88

註：上列數值基於以下條件：

製冷：室內溫度 27° CDB / 19° CWB，室外溫度 35° CDB / 24° CWB。

供暖：室內溫度 20° CDB / 15° CWB，室外溫度 7° CDB / 6° CWB。

配管長度：7.5米；室內機與室外機高度差：0米



ARXK18



ARXK24

## 氣管式 (纖薄型)

GENERAL 珍寶

規格			電源：單相, 230V, 50Hz				
型號			ARXD07LATH	ARXD09LATH	ARXD12LATH	ARXD14LATH	ARXD24LATH
能力	製冷	kW	2.2	2.8	3.6	4.5	7.1
	供暖		2.8	3.2	4.0	5.0	8.0
輸入功率		W	44	50	54	92	122
風量	高	m <sup>3</sup> /h	550	600	600	800	1,330
	中		490	550	510	710	1,240
	低		440	480	450	610	1,100
靜壓範圍		Pa	0 to 90	0 to 90	0 to 90	0 to 90	0 to 50
標準靜壓			25	25	25	25	25
聲壓值	高	dB(A)	28	29	30	34	35
	中		25	26	27	32	32
	低		22	24	24	28	29
尺寸 (高x闊x深)		mm	198 x 700 x 620	198 x 700 x 620	198 x 700 x 620	198 x 700 x 620	198 x 1,100 x 620
重量		kg	18	18	19	19	27
連接管直徑	液管	mm	6.35	6.35	6.35	6.35	9.52
	氣管		12.70	12.70	12.70	12.70	15.88

註：上列數值基於以下條件：

製冷：室內溫度 27°C DB / 19°C CWB，室外溫度 35°C DB / 24°C CWB。

供暖：室內溫度 20°C DB / 15°C CWB，室外溫度 7°C DB / 6°C CWB。

配管長度：7.5米；室內機與室外機高度差：0米



ARXD07 / ARXD09 / ARXD12 / ARXD14



ARXD24



## 小型氣管式

GENERAL 珍寶

規格			電源：單相, 230V, 50Hz			
型號			ARXB07GALH	ARXB09GALH / LALH	ARXB12GALH / LALH	ARXB14GALH
能力	製冷	kW	2.2	2.8	3.6	4.5
	供暖		2.8	3.2	4.0	5.0
輸入功率		W	46	55	63	90
風量	高	m <sup>3</sup> /h	370	440	590	800
	中		310	370	500	750
	低		280	340	450	700
靜壓範圍		Pa	0 to 50	0 to 50	0 to 50	0 to 50
標準靜壓			25	25	25	25
聲壓值	高	dB(A)	29	31	30	33
	中		26	29	28	32
	低		24	27	25	30
尺寸 (高x闊x深)		mm	217 x 663 x 595	217 x 663 x 595	217 x 953 x 595	217 x 953 x 595
重量		kg	15	18	25	25
連接管直徑	液管	mm	6.35	6.35	6.35	6.35
	氣管		12.70	12.70	12.70	12.70

註：上列數值基於以下條件：

製冷：室內溫度 27° CDB / 19° CWB，室外溫度 35° CDB / 24° CWB。

供暖：室內溫度 20° CDB / 15° CWB，室外溫度 7° CDB / 6° CWB。

配管長度：7.5米；室內機與室外機高度差：0米




ARXB07 / ARXB09



ARXB12 / ARXB14

## 低 / 中靜壓氣管式



**GENERAL 珍寶**

電源：單相, 230V, 50Hz

規格			ARXB30GALH	ARXB36GALH	ARXB45LATH	ARXA24GALH	ARXA24GBLH	ARXA30GALH	ARXA36GALH	ARXA45GALH
型號			ARXB30GALH	ARXB36GALH	ARXB45LATH	ARXA24GALH	ARXA24GBLH	ARXA30GALH	ARXA36GALH	ARXA45GALH
能力	製冷	kW	9.0	11.2	12.5	7.1	7.1	9.0	11.2	12.5
	供暖		10.0	12.5	14.0	8.0	8.0	10.0	12.5	14.0
輸入功率	W		198	253	338	190	94	188	312	312
風量	高	m <sup>3</sup> /h	1,410	1,710	1,970	1,280	1,280	1,280	1,720	1,720
	中		1,280	1,600	1,790	1,210	990	1,210	1,670	1,670
	低		1,150	1,470	1,670	1,130	840	1,130	1,600	1,600
靜壓範圍	Pa		0 to 80	0 to 80	0 to 80	30 to 150	0 to 150	30 to 150	30 to 150	30 to 150
標準靜壓			50	50	60	100	40	100	100	100
聲壓值	高	dB(A)	34	37	41	38	31	40	43	43
	中		32	35	38	36	27	38	41	41
	低		29	33	36	34	23	36	39	39
尺寸 (高x闊x深)	mm	270 x 1,135 x 700	270 x 1,135 x 700	270 x 1,135 x 700	270 x 1,135 x 700	270 x 1,135 x 700	270 x 1,135 x 700	270 x 1,135 x 700	270 x 1,135 x 700	270 x 1,135 x 700
重量	kg	45	45	45	39	36	42	42	42	42
連接管直徑	液管	mm	9.52	9.52	9.52	9.52	9.52	9.52	9.52	9.52
	氣管		15.88	19.05	19.05	15.88	15.88	15.88	19.05	19.05

註：上列數值基於以下條件：

製冷：室內溫度 27° CDB / 19° CWB，室外溫度 35° CDB / 24° CWB。

供暖：室內溫度 20° CDB / 15° CWB，室外溫度 7° CDB / 6° CWB。

配管長度：7.5米；室內機與室外機高度差：0米

## 高靜壓氣管式



ARXC36 / ARXC45 / ARXC60



ARXC72 / ARXC90



ARXC96

GENERAL 珍寶

電源：單相, 230V, 50Hz

規格			ARXC36LATH	ARXC45LATH	ARXC45GATH	ARXC60GATH*	ARXC72LATH*	ARXC90GBTH*	ARXC96GATH*
能力	製冷	kW	11.2	12.5	12.5	18.0	22.4	25.0	28.0
	供暖		12.5	14.0	14.0	20.0	25.0	28.0	31.5
輸入功率		W	405	427	715	730	1,110	819	838
風量	高	m <sup>3</sup> /h	2,600	3,500	3,500	3,500	3,900	4,300	4,850
	中		1,950	3,000	3,000	3,000	3,300	4,000	4,250
	低		1,450	2,460	2,460	2,460	3,000	3,500	3,600
靜壓範圍		Pa	100 to 200	100 to 250	100 to 250	100 to 250	50 to 300	0 to 300	0 to 300
標準靜壓			100	100	100	100	260	150	150
聲壓值	高	dB(A)	45	49	49	49	51	48	48
	中		38	45	45	45	48	46	45
	低		32	42	42	42	45	44	42
尺寸 (高x闊x深)		mm	400 x 1,050 x 500	400 x 1,050 x 500	400 x 1,050 x 500	400 x 1,050 x 500	450 x 1,550 x 700	450 x 1,587 x 700	550 x 1,587 x 700
重量		kg	45	47	46	46	82	84	105
連接管直徑	液管	mm	9.52(擴口)	9.52(擴口)	9.52(擴口)	9.52(擴口)	12.7(焊接)	12.7(焊接)	12.7(焊接)
	氣管		19.05(擴口)	19.05(擴口)	19.05(擴口)	19.05(擴口)	22.22(焊接)	22.22(焊接)	22.22(焊接)

註：上列數值基於以下條件：

製冷：室內溫度 27° CDB / 19° CWB，室外溫度 35° CDB / 24° CWB。

供暖：室內溫度 20° CDB / 15° CWB，室外溫度 7° CDB / 6° CWB。

配管長度：7.5米；室內機與室外機高度差：0米

\*ARXC60 / 72 / 90 / 96 不適用於J-IIS及J-III系列。

電源：單相, 230V, 50Hz

規格			ABHA12LBTH	ABHA14LBTH	ABHA18LBTH	ABHA24LBTH
型號			ABHA12LBTH	ABHA14LBTH	ABHA18LBTH	ABHA24LBTH
能力	製冷	kW	3.6	4.5	5.6	7.1
	供暖		4.0	5.0	6.3	8.0
輸入功率		W	30	42	74	99
風量	高	m³/h	660	780	1,000	1,000
	中		570	640	720	820
	低		490	550	580	680
聲壓值	高	dB(A)	36	40	46	47
	中		32	36	39	42
	低		28	34	35	37
尺寸 (高x闊x深)		mm	199 x 990 x 655			
重量		kg	25	27		
連接管直徑	液管	mm	6.35			9.52
	氣管		12.70			15.88

註：上列數值基於以下條件：

製冷：室內溫度 27° CDB / 19° CWB，室外溫度 35° CDB / 24° CWB。

供暖：室內溫度 20° CDB / 15° CWB，室外溫度 7° CDB / 6° CWB。

配管長度：7.5米；室內機與室外機高度差：0米



掛天花式



座地式

## 大型掛天花式

GENERAL 珍寶

規格			電源：單相, 230V, 50Hz			
型號			ABHA30LBTH / LATH	ABHA36LBTH / LATH	ABHA45LBTH	ABHA54LBTH
能力	製冷	kW	9.0	11.2	12.5	14.0
	供暖		10.0	12.5	14.0	16.0
輸入功率		W	66	85	131	180
風量	高	m <sup>3</sup> /h	1,630	1,690	2,010	2 270
	中		1,370	1,400	1,600	1,780
	低		1,140	1,170	1 230	1,280
聲壓值	高	dB(A)	42	45	48	51
	中		38	38	42	45
	低		33	34	35	36
尺寸 (高x闊x深)		mm	240 x 1,660 x 700			
重量		kg	47	48		
連接管直徑	液管	mm	9.52	9.52		
	氣管		15.88	19.05		

註：上列數值基於以下條件：

製冷：室內溫度 27° CDB / 19° CWB，室外溫度 35° CDB / 24° CWB。

供暖：室內溫度 20° CDB / 15° CWB，室外溫度 7° CDB / 6° CWB。

配管長度：7.5米；室內機與室外機高度差：0米



## 掛牆式 (纖巧型)

GENERAL 珍寶

規格			電源：單相, 230V, 50Hz			
型號			ASHA07GACH	ASHA009GCGH	ASHA12GACH	ASHA014GCGH
能力	製冷	kW	2.2	2.8	3.6	4.0
	供暖		2.8	3.2	4.1	4.5
輸入功率		W	17	20	19	36
風量	高	m³/h	490	610	560	800
	中		450	510	480	680
	低		370	360	420	550
聲壓值	高	dB(A)	35	37	39	44
	中		33	32	35	40
	低		27	26	31	34
尺寸 (高x闊x深)		mm	275 x 790 x 215	268 x 840 x 203	275 x 790 x 215	268 x 840 x 203
重量		kg	9	8.5	9	8.5
連接管直徑	液管	mm	6.35	6.35	6.35	6.35
	氣管		12.70	9.52	12.70	12.70

註：上列數值基於以下條件：

製冷：室內溫度 27° CDB / 19° CWB，室外溫度 35° CDB / 24° CWB。

供暖：室內溫度 20° CDB / 15° CWB，室外溫度 7° CDB / 6° CWB。

配管長度：7.5米；室內機與室外機高度差：0米



ASHA07 / ASHA12



ASHA009 / ASHA014

規格			電源：單相, 230V, 50Hz		
型號			ASHA18GBCH	ASHA24GACH	ASHA030GTAH
能力	製冷	kW	5.6	7.1	9.0
	供暖		6.3	8.0	10.0
輸入功率		W	32	60	74
風量	高	m <sup>3</sup> /h	840	1,100	1,440
	中		770	910	1,050
	低		690	730	890
聲壓值	高	dB(A)	41	48	53
	中		39	43	45
	低		35	35	39
尺寸 (高x闊x深)		mm	320 x 998 x 238	320 x 998 x 228	340 x 1150 x 280
重量		kg	15	15	18
連接管直徑	液管	mm	6.35	9.52	9.52
	氣管		12.70	15.88	15.88

註：上列數值基於以下條件：

製冷：室內溫度 27° CDB / 19° CWB，室外溫度 35° CDB / 24° CWB。

供暖：室內溫度 20° CDB / 15° CWB，室外溫度 7° CDB / 6° CWB。

配管長度：7.5米；室內機與室外機高度差：0米



ASHA18



ASHA24



ASHA030

規格			電源：單相, 230V, 50Hz		
型號			ARXH054GTAH	ARXH072GTAH	ARXH096GTAH
能力	製冷	kW	14.0	22.4	28.0
	供暖		8.9	13.9	17.4
輸入功率		W	179	292	370
風量		m <sup>3</sup> /h	1,080	1,680	2,100
靜壓	標準 (範圍)	Pa	185 (50-185)	200 (50-200)	200 (50-240)
聲壓值		dB(A)	42	44	47
尺寸 (高x闊x深)		mm	425 x 1,367 x 572	425 x 1,367 x 572	450 x 1,580 x 700
重量		kg	48	55	71
連接管直徑	小	mm	9.52	12.7	12.7
	大		19.05	22.22	22.22

註：上列數值基於以下條件：

製冷：室外溫度 33° CDB / 28° CWB °

供暖：室外溫度 0° CDB / -2.9° CWB °

配管長度：7.5米



ARXH054



ARXH072



ARXH096



## 自動送風百葉 (可選購配件)

規格			UTD-GXSA-W	UTD-GXSB-W	UTD-GXSC-W
型號			ARXD07 / 09 / 12 / 14LALH	ARXD18LALH	ARXD24LALH
適合室內機型號			ARXD07 / 09 / 12 / 14LALH	ARXD18LALH	ARXD24LALH
尺寸 (高x闊x深)		mm	180 x 683 x (84+9)	180 x 883 x (84+9)	180 x 1083 x (84+9)
重量	淨重	kg	2.0	2.5	3.0
	總重		3.0	3.5	4.0
運作範圍	製冷	°C	18 to 32	18 to 32	18 to 32
	供暖		16 to 30	16 to 30	16 to 30




類型	型號	可控遙控器群組	可控制室內機台數
有線遙控器 (輕觸式)	UTY-RNRGZ2	1	16
有線遙控器	UTY-RNKG	1	16
有線遙控器	UTY-RLRG	1	16
簡易遙控器	UTY-RSRG	1	16
簡易遙控器	UTY-RHRG*	1	16
無線遙控器	UTY-LNHG#	1	16

\* “運行模式”此型號不提供。

# 須與無線接收器配合使用。

UTY-LRHGB1 適合AUXD / AUXA 藏天花式。

UTB-YWC 適合所有氣管式。



UTY-RNRGZ2



UTY-RNKG



UTY-RLRG




UTY-RSRG



UTY-RHRG\*



UTY-LNHG



UTY-LRHGB1



UTB-YWC

類型	型號	可控遙控器群組	可控制室內機台數	可控群組數
中央遙控器	UTY-DCGG	100	100	16
中央遙控器	UTY-DCGGZ1	100	100	16
觸控面板式控制器	UTY-DTGG	400	400	400
系統控制器 (精簡軟件版)	UTY-ALGXZ1	400	400	400
系統控制器 (軟件版)	UTY-APGXZ1	1600	1600	1600



UTY-DCGG



UTY-DCGGZ1




UTY-DTGG



UTY-ALGXZ1

UTY-APGXZ1

特約經銷商：



下載冷氣機安全須知：<https://bit.ly/2XtZk93>

經銷商：

Distributed by :

## 第一電業有限公司

香港皇后大道東43至59號東美中心15樓

顧客服務專線：2529 7555

維修服務專線：2993 1733

[www.general-aircon.com](http://www.general-aircon.com)



VRF-0525

